



UNIDAD DE ANÁLISIS CRIMINAL
PROGRAMA DE ALTA DEDICACIÓN OPERATIVA

P.A.D.O. Programa de Alta
Dedicación Operativa

MARCO TEÓRICO

“LA NUEVA POLICÍA” BASE ESTRATÉGICA

- CAMBIO DE PARADIGMA.

MARCO TEÓRICO

“LA NUEVA POLICÍA” BASE ESTRATÉGICA

- CAMBIO DE PARADIGMA.
- ACCIÓN PREVENTO REPRESIVA SOBRE REACCIÓN.

“LA NUEVA POLICÍA” BASE ESTRATÉGICA

- CAMBIO DE PARADIGMA.
- ACCIÓN PREVENTO REPRESIVA SOBRE REACCIÓN.
- REESTRUCTURA OPERATIVA.

“LA NUEVA POLICÍA” BASE ESTRATÉGICA

- CAMBIO DE PARADIGMA.
- ACCIÓN PREVENTIVA REPRESIVA SOBRE REACCIÓN.
- REESTRUCTURA OPERATIVA.
- REFORMA DE ESTATUTOS.
(LEY ORGÁNICA, CÓDIGO PROCEDIMIENTO POLICIAL).

MARCO TEÓRICO

- REFORMA DE LA EDUCACIÓN POLICIAL.

MARCO TEÓRICO

- REFORMA DE LA EDUCACIÓN POLICIAL.
- ANÁLISIS CRIMINAL:
 - ESTUDIO E INVESTIGACIÓN DE LA CONDUCTA CRIMINAL.

MARCO TEÓRICO

- REFORMA DE LA EDUCACIÓN POLICIAL.
- ANÁLISIS CRIMINAL:
 - ESTUDIO E INVESTIGACIÓN DE LA CONDUCTA CRIMINAL.
 - GEORREFERENCIACIÓN DE LOS EVENTOS.

MARCO TEÓRICO

- REFORMA DE LA EDUCACIÓN POLICIAL.
- ANÁLISIS CRIMINAL:
 - ESTUDIO E INVESTIGACIÓN DE LA CONDUCTA CRIMINAL.
 - GEORREFERENCIACIÓN DE LOS EVENTOS.
 - SISTEMAS DE GEOLOCALIZACIÓN DE LOS RECURSOS POLICIALES.

MARCO TEÓRICO

- REFORMA DE LA EDUCACIÓN POLICIAL.
- ANÁLISIS CRIMINAL:
 - ESTUDIO E INVESTIGACIÓN DE LA CONDUCTA CRIMINAL.
 - GEORREFERENCIACIÓN DE LOS EVENTOS.
 - SISTEMAS DE GEOLOCALIZACIÓN DE LOS RECURSOS POLICIALES.
 - SISTEMA DE COMUNICACIÓN RESPUESTA 911.

MARCO TEÓRICO


- REFORMA DE LA EDUCACIÓN POLICIAL.
- ANÁLISIS CRIMINAL:
 - ESTUDIO E INVESTIGACIÓN DE LA CONDUCTA CRIMINAL.
 - GEORREFERENCIACIÓN DE LOS EVENTOS.
 - SISTEMAS DE GEOLOCALIZACIÓN DE LOS RECURSOS POLICIALES.
 - SISTEMA DE COMUNICACIÓN, RESPUESTA 911.
 - SISTEMA DE REGISTROS DE DENUNCIAS DE ALCANCE NACIONAL S.G.S.P.

MARCO TEÓRICO

- REFORMA DE LA EDUCACIÓN POLICIAL.
- ANÁLISIS CRIMINAL:
 - ESTUDIO E INVESTIGACIÓN DE LA CONDUCTA CRIMINAL.
 - GEORREFERENCIACIÓN DE LOS EVENTOS.
 - SISTEMAS DE GEOLOCALIZACIÓN DE LOS RECURSOS POLICIALES.
 - SISTEMA DE COMUNICACIÓN, RESPUESTA 911.
 - SISTEMA DE REGISTROS DE DENUNCIAS DE ALCANCE NACIONAL S.G.S.P.
 - ESTUDIO DE LA REVICTIMIZACIÓN.

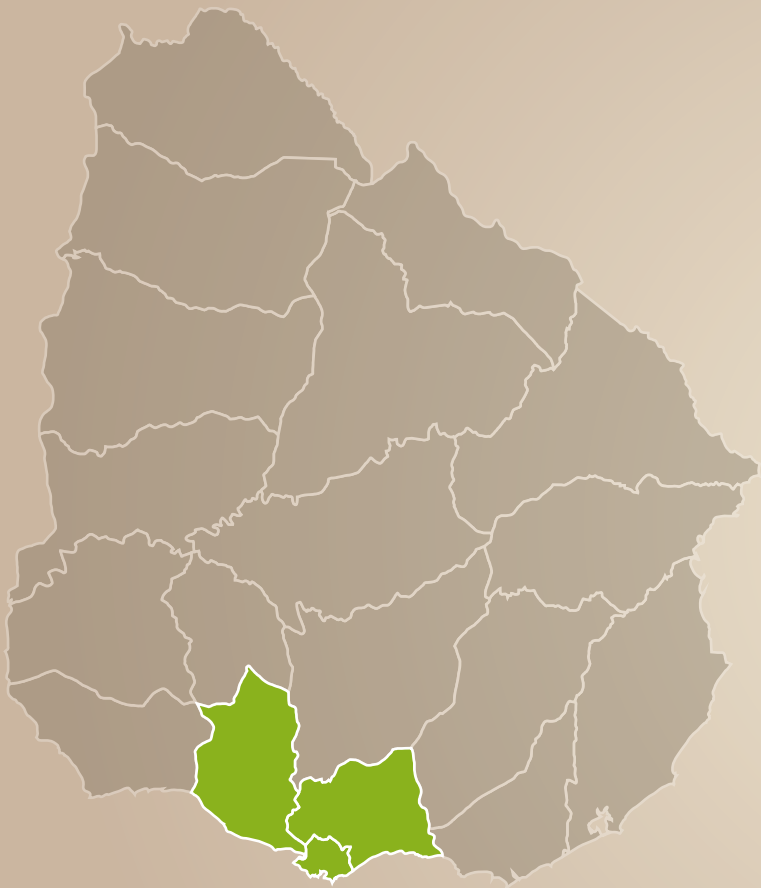


**POBLACIÓN
ACTUAL**



3.441.000 habitantes

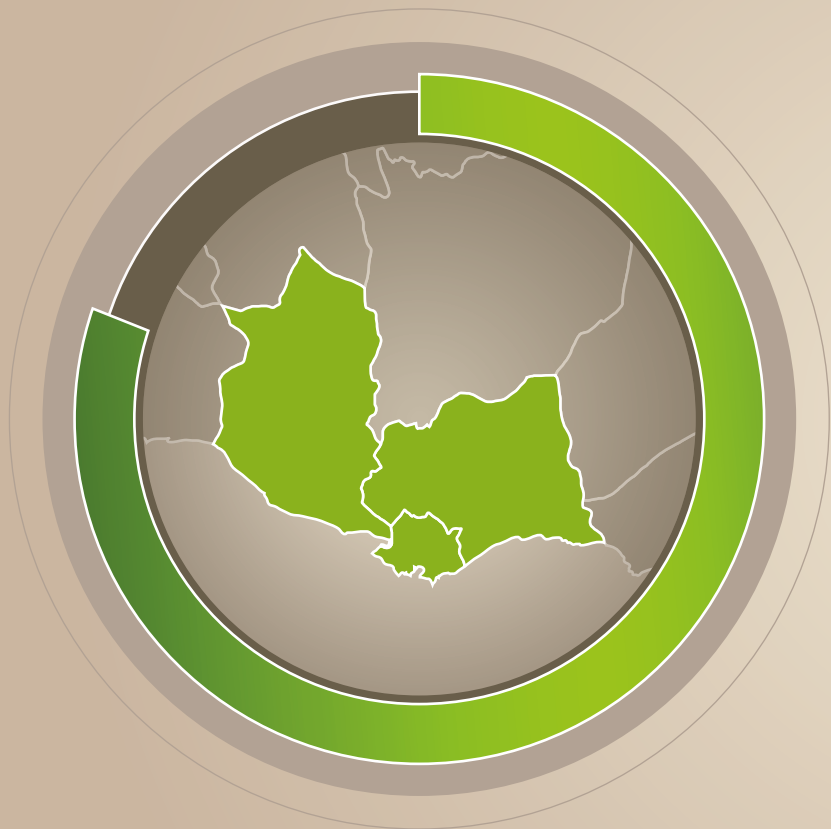
176.215 Km²



70% 

1.950.000 habitantes

530 Km²



80%

DELITOS REGISTRADOS EN URUGUAY

AÑO 2015

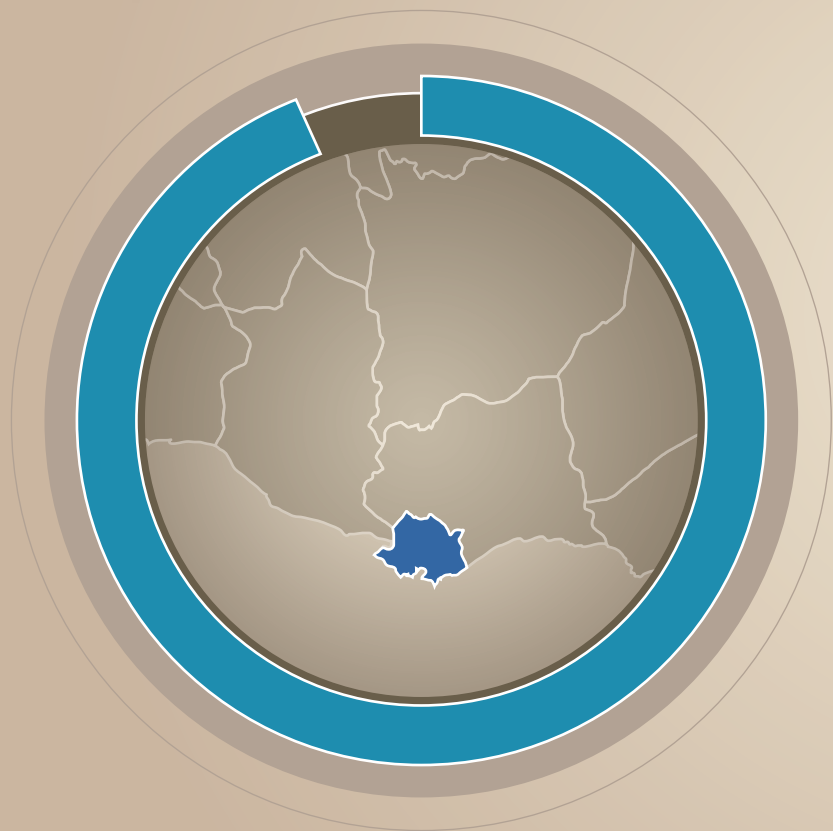


94%

RAPIÑAS REGISTRADAS EN URUGUAY

AÑO 2015

81% MONTEVIDEO



94%

RAPIÑAS REGISTRADAS EN URUGUAY

AÑO 2015

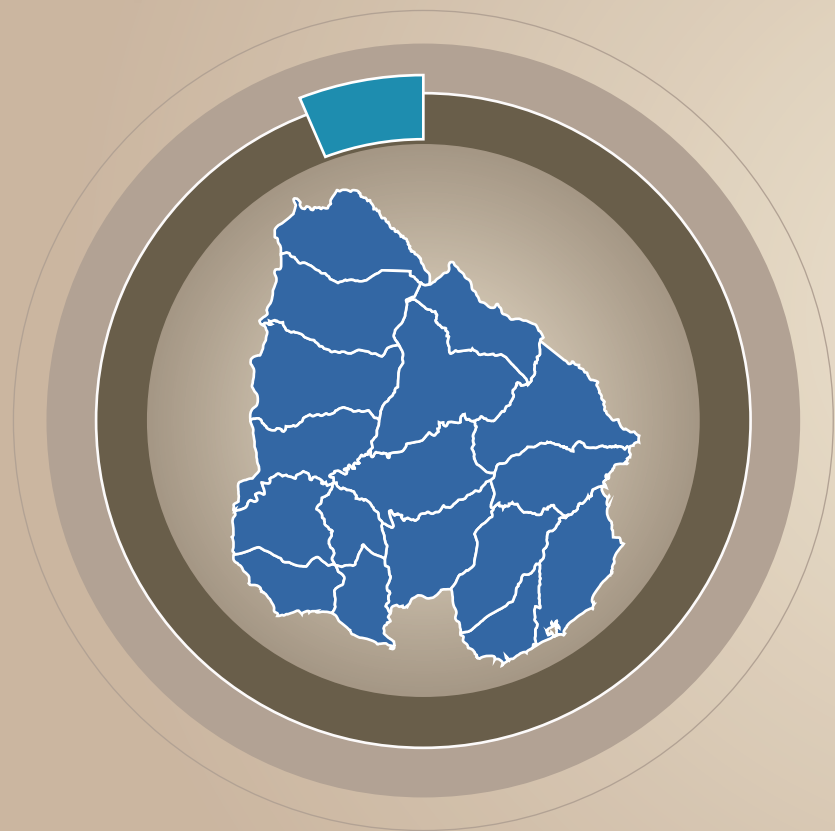
81% MONTEVIDEO...
13% CANELONES



94%

RAPIÑAS REGISTRADAS EN URUGUAY

AÑO 2015



6% RESTO DEL PAÍS

100%

RAPIÑAS REGISTRADAS EN URUGUAY

LA TENDENCIA DEL DELITO DE RAPIÑA
EN LOS **ÚLTIMOS 30 AÑOS**
TIENE UN INCREMENTO PROMEDIO DEL

15% ANUAL

LA TENDENCIA DEL DELITO DE RAPIÑA
EN LOS **ÚLTIMOS 30 AÑOS**
TIENE UN INCREMENTO PROMEDIO DEL

15% ANUAL

EN LOS **ÚLTIMOS 5 AÑOS**
LA TENDENCIA PROMEDIO DE INCREMENTO
ES DEL **11% ANUAL**

OBJETIVO DEL P.A.D.O.:

DISMINUIR EL DELITO DE RAPIÑA
EN LAS ÁREAS DE MAYOR CONCENTRACIÓN,
ACORDE AL ESTUDIO DE LA CONDUCTA CRIMINAL
TÉMPORO-ESPACIAL.

P.A.D.O.:

- Origen y concepto del P.A.D.O.

P.A.D.O.:

- Origen y concepto del P.A.D.O.
- Art. 151, Ley N°19.355 con fecha 19-Dic.-2015
(Ley de Presupuesto).

P.A.D.O.:

- Origen y concepto del P.A.D.O.
- Art. 151, Ley N° 19.355 con fecha 19-Dic.-2015
(Ley de Presupuesto).
- **Reglamento y Protocolo**
(Decreto 253 con fecha 16-Feb.-2016).

P.A.D.O.:

- Origen y concepto del P.A.D.O.
- Art. 151, Ley N° 19.355 con fecha 19-Dic.-2015
(Ley de Presupuesto).
- Reglamento y Protocolo
(Decreto 253 con fecha 16-Feb.-2016).
- Alcance:
Área Metropolitana. Montevideo, Canelones y San José.
Concentran el 94 % del total de la Rapiñas del País.



UNIDAD DE ANÁLISIS CRIMINAL
PROGRAMA DE ALTA DEDICACIÓN OPERATIVA

ESTRUCTURA Y TÁCTICA

REFERENCIAS

Punto crítico Lugar específico que presenta una alta concentración de rapiñas.
Menos de 10 metros de diámetro.

REFERENCIAS

Punto crítico Lugar específico que presenta una alta concentración de rapiñas.
Menos de 10 metros de diámetro.

Segmento Conjunto de puntos críticos que comprenden líneas de calles donde el delito se concentra en una distancia de más de 100 metros.

REFERENCIAS

Punto crítico Lugar específico que presenta una alta concentración de rapiñas. Menos de 10 metros de diámetro.

Segmento Conjunto de puntos críticos que comprenden líneas de calles donde el delito se concentra en una distancia de más de 100 metros.

Circuito Conjunto de segmentos y puntos críticos que concentra un importante porcentaje de rapiñas en una jurisdicción territorial.

REFERENCIAS

Punto crítico Lugar específico que presenta una alta concentración de rapiñas. Menos de 10 metros de diámetro.

Segmento Conjunto de puntos críticos que comprenden líneas de calles donde el delito se concentra en una distancia de más de 100 metros.

Circuito Conjunto de segmentos y puntos críticos que concentra un importante porcentaje de rapiñas en una jurisdicción territorial.

Vectores Principales avenidas de una jurisdicción territorial que conforman el circuito.

EJEMPLO DE CIRCUITO Y SEGMENTO P.A.D.O.



A PIE



3

EN MOTOS



4



ZONAS P.A.D.O.



OFICIAL DE CONTROL



COMUNICACIONES



MOVIL U.R.P.M. / C. / SJ.



SECCIONAL POLICIAL



INVESTIGACIONES

- 41 %

RESULTADO ANUAL P.A.D.O. / PERÍODO: 11/ABR/2016 - 10/ABR/2017

- 8,2%

IMPACTO SOBRE LA CIFRA NACIONAL DE RAPIÑAS DENUNCIADAS

IMPACTO RESULTADOS ÁREA METROPOLITANA

DELITO	11 de Abril del 2015 al 10 de Abril del 2016	11 de Abril del 2016 al 10 de Abril del 2017	DIFERENCIA	VARIACION %
COPAMIEN TO	54	23	-31	-57,41%
SECUESTRO	32	20	-12	-37,50%
APROPIACION DE COSAS PERDIDAS O HABIDAS POR ERROR O CASO FORTUITO	65	41	-24	-36,92%
LESIONES GRAVISIMAS	35	23	-12	-34,29%
RECEPTACION	195	137	-58	-29,74%
ATENTADO CONTRA LA SEGURIDAD DE LOS TRANSPORTES	602	431	-171	-28,41%
VIOLENCIA PRIVADA	383	302	-81	-21,15%
OMISION DE LOS DEBERES INHERENTES A LA PATRIA POTESTAD	85	69	-16	-18,82%
ABIGEATO	346	284	-62	-17,92%
CIRCULACION O VENTA DE MONEDA FALSIFICADA O ADULTERADA	81	67	-14	-17,28%
VIOLACION	170	142	-28	-16,47%
LESIONES GRAVES	308	260	-48	-15,58%
DISPARO DE ARMAS DE FUEGO Y PETARDOS EN POBLADO	110	94	-16	-14,55%
INCENDIO	1.330	1.148	-182	-13,68%
RAPIÑA	20.299	18.472	-1.827	-9,00%
PORTE Y/O TENENCIA DE ARMAS	158	148	-10	-6,33%
HOMICIDIO	197	182	-15	-7,61%
ULTRAJE PUBLICO AL PUDOR	91	86	-5	-5,49%
VIOLACION DE DOMICILIO	113	107	-6	-5,31%
LESIONES PERSONALES	5.571	5.286	-285	-5,12%
APROPIACION INDEBIDA	1.721	1.645	-76	-4,42%
DISPARO CON ARMA DE FUEGO O ACOMETIMIENTO	307	300	-7	-2,28%
ATENTADO VIOLENTO AL PUDOR	610	599	-11	-1,80%
HURTO	69.112	67.808	-1.304	-1,89%
VIOLENCIA DOMESTICA	16.847	16.676	-171	-1,02%
DAÑO	9.824	9.763	-61	-0,62%
TOTAL	128.646	124.113	-4.533	-3,52%

IMPACTO RESULTADOS ÁREA METROPOLITANA

DELITO	11 de Abril del 2015 al 10 de Abril del 2016	11 de Abril del 2016 al 10 de Abril del 2017	DIFERENCIA	VARIACION %
COPAMIENTO	54	23	-31	-57,41%
SECUESTRO	32	20	-12	-37,50%
APROPIACION DE COSAS PERDIDAS O HABIDAS POR ERROR O CASO FORTUITO	65	41	-24	-36,92%
LESIONES GRAVISIMAS	35	23	-12	-34,29%
RECEPTACION	195	137	-58	-29,74%
ATENTADO CONTRA LA SEGURIDAD DE LOS TRANSPORTES	602	431	-171	-28,41%
VIOLENCIA PRIVADA	383	302	-81	-21,15%
OMISION DE LOS DEBERES INHERENTES A LA PATRIA POTESTAD	85	69	-16	-18,82%
ABIGEATO	346	284	-62	-17,92%
CIRCULACION O VENTA DE MONEDA FALSIFICADA O ADULTERADA	81	67	-14	-17,28%
VIOLACION	170	142	-28	-16,47%
LESIONES GRAVES	308	260	-48	-15,58%
DISPARO DE ARMAS DE FUEGO Y PETARDOS EN POBLADO	110	94	-16	-14,55%
INCENDIO	1.330	1.148	-182	-13,68%
RAPIÑA	20.299	18.472	-1.827	-9,00%
HOMICIDIO	197	182	-15	-7,61%
ULTRAJE PUBLICO AL PUDOR	91	86	-5	-5,49%
VIOLACION DE DOMICILIO	113	107	-6	-5,31%
LESIONES PERSONALES	5.571	5.286	-285	-5,12%
APROPIACION INDEBIDA	1.721	1.645	-76	-4,42%
DISPARO CON ARMA DE FUEGO O ACOMETIMIENTO	307	300	-7	-2,28%
ATENTADO VIOLENTO AL PUDOR	610	599	-11	-1,80%
HURTO	69.112	67.808	-1.304	-1,89%
VIOLENCIA DOMESTICA	16.847	16.676	-171	-1,02%
DAÑO	9.824	9.763	-61	-0,62%
TOTAL	128.646	124.113	-4.533	-3,52%

IMPACTO RESULTADOS ÁREA METROPOLITANA

DELITO	11 de Abril del 2015 al 10 de Abril del 2016	11 de Abril del 2016 al 10 de Abril del 2017	DIFERENCIA	VARIACION %
COPAMIENTO	54	23	-31	-57,41%
SECUESTRO	32	20	-12	-37,50%
APROPIACION DE COSAS PERDIDAS O HABIDAS POR ERROR O CASO FORTUITO	65	41	-24	-36,92%
LESIONES GRAVISIMAS	35	23	-12	-34,29%
RECEPTACION	195	137	-58	-29,74%
ATENTADO CONTRA LA SEGURIDAD DE LOS TRANSPORTES	602	431	-171	-28,41%
VIOLENCIA PRIVADA	383	302	-81	-21,15%
OMISION DE LOS DEBERES INHERENTES A LA PATRIA POTESTAD	85	69	-16	-18,82%
ABIGEATO	346	284	-62	-17,92%
CIRCULACION O VENTA DE MONEDA FALSIFICADA O ADULTERADA	81	67	-14	-17,28%
VIOLACION	170	142	-28	-16,47%
LESIONES GRAVES	308	260	-48	-15,58%
DISPARO DE ARMAS DE FUEGO Y PETARDOS EN POBLADO	110	94	-16	-14,55%
INCENDIO	1.330	1.148	-182	-13,68%
RAPIÑA	20.299	18.472	-1.827	-9,00%
PORTO Y/O TENENCIA DE ARMAS	158	148	-10	-6,33%
HOMICIDIO	197	182	-15	-7,61%
ULTRAJE PUBLICO AL PUDOR	91	80	-11	-12,09%
VIOLACION DE DOMICILIO	113	107	-6	-5,31%
LESIONES PERSONALES	5.571	5.286	-285	-5,12%
APROPIACION INDEBIDA	1.721	1.645	-76	-4,42%
DISPARO CON ARMA DE FUEGO O ACOMETIMIENTO	307	300	-7	-2,28%
ATENTADO VIOLENTO AL PUDOR	610	599	-11	-1,80%
HURTO	69.112	67.808	-1.304	-1,89%
VIOLENCIA DOMESTICA	16.847	16.676	-171	-1,02%
DAÑO	9.824	9.763	-61	-0,62%
TOTAL	128.646	124.113	-4.533	-3,52%

IMPACTO RESULTADOS ÁREA METROPOLITANA

DELITO	11 de Abril del 2015 al 10 de Abril del 2016	11 de Abril del 2016 al 10 de Abril del 2017	DIFERENCIA	VARIACION %
COPAMIENTO		23	-31	-57,41%
SECUESTRO		20	-12	-37,50%
APROPIACION DE COSAS PERDIDAS O HABIDAS POR ERROR O CASO FORTUITO		41	-24	-36,92%
LESIONES GRAVISIMAS		23	-12	-34,29%
RECEPTACION		137	-58	-29,74%
ATENTADO CONTRA LA SEGURIDAD DE LOS TRANSPORTES		431	-171	-28,41%
VIOLENCIA PRIVADA		302	-81	-21,15%
OMISION DE LOS DEBERES INHERENTES A LA PATRIA POTESTAD		69	-16	-18,82%
ABIGEATO		284	-62	-17,92%
CIRCULACION O VENTA DE MONEDA FALSIFICADA O ADULTERADA		67	-14	-17,28%
VIOLACION		142	-28	-16,47%
LESIONES GRAVES		260	-48	-15,58%
DISPARO DE ARMAS DE FUEGO Y PETARDOS EN POBLADO		94	-16	-14,55%
INCENDIO		1.148	-182	-13,68%
RAPIÑA		18.472	-1.827	-9,00%
PORTE Y/O TENENCIA DE ARMAS		148	-10	-6,33%
HOMICIDIO		182	-15	-7,61%
ULTRAJE PUBLICO AL PUDOR		86	-5	-5,49%
VIOLACION DE DOMICILIO		107	-6	-5,31%
LESIONES PERSONALES		5.286	-285	-5,12%
APROPIACION INDEBIDA		1.645	-76	-4,42%
DISPARO CON ARMA DE FUEGO O ACOMETIMIENTO		300	-7	-2,28%
ATENTADO VIOLENTO AL PUDOR		599	-11	-1,80%
HURTO	69.112	67.808	-1.304	-1,89%
VIOLENCIA DOMESTICA		10.070	-171	-1,02%
DAÑO		9.763	-61	-0,62%
TOTAL		124.113	-4.533	-3,52%

IMPACTO RESULTADOS A NIVEL NACIONAL

DELITO	11 de Abril del 2015 al 10 de Abril del 2016	11 de Abril del 2016 al 10 de Abril del 2017	DIFERENCIA	VARIACION %
ENCUBRIMIENTO	15	4	-11	-73,33%
COPAMIENTO	76	37	-39	-51,32%
LESIONES GRAVISIMAS	44	27	-17	-38,64%
SECUESTRO	43	28	-15	-34,88%
ATENTADO CONTRA LA SEGURIDAD DE LOS TRANSPORTES	616	446	-170	-27,60%
OMISION DE LOS DEBERES INHERENTES A LA PATRIA POTESTAD	291	211	-80	-27,49%
RECEPTACION	500	383	-117	-23,40%
ABUSO DE ALCOHOL O ESTUPEFACIENTES	1.058	825	-233	-22,02%
VIOLENCIA PRIVADA	584	464	-120	-20,55%
USO DE UN DOCUMENTO O CERTIFICADO FALSO, PUBLICO O PRIVADO	12	10	-2	-16,67%
FALSIFICACION DE MONEDA Y TITULOS DE CREDITO	55	46	-9	-16,36%
CONTRABANDO	131	111	-20	-15,27%
RIÑA	380	327	-53	-13,95%
CONDUCCION DE VEHICULOS MOTORIZADOS CON GRAVE ESTADO DE EMBRIAGUEZ	521	454	-67	-12,86%
HOMICIDIO	284	258	-26	-9,15%
DISPARO DE ARMAS DE FUEGO Y PETARDOS EN POBLADO	209	191	-18	-8,61%
PORTE Y/O TENENCIA DE ARMAS	222	203	-19	-8,56%
RAPIÑA	21.299	19.547	-1.752	-8,23%
OMISION DE ASISTENCIA	78	73	-5	-6,41%
LESIONES GRAVES	430	409	-21	-4,88%
LESIONES PERSONALES	10.170	9.793	-377	-3,71%
ULTRAJE PUBLICO AL PUDOR	163	157	-6	-3,68%
VIOLACION	290	281	-9	-3,10%
DISPARO CON ARMA DE FUEGO O ACOMETIMIENTO	463	451	-12	-2,59%
ABIGEATO	1.592	1.562	-30	-1,88%
VIOLENCIA DOMESTICA	31.259	30.861	-398	-1,27%
ATENTADO	455	451	-4	-0,88%
AMENAZAS	18.474	18.362	-112	-0,61%
HURTO	112.613	111.887	-726	-0,64%
APROPIACION INDEBIDA	3.099	3.084	-15	-0,48%
TOTAL	205.426	200.943	-4.376	-2,13%

IMPACTO RESULTADOS A NIVEL NACIONAL

DELITO	11 de Abril del 2015 al 10 de Abril del 2016	11 de Abril del 2016 al 10 de Abril del 2017	DIFERENCIA	VARIACION %
ENCUBRIMIENTO	15	4	-11	-73,33%
COPAMIENTO	76	37	-39	-51,32%
LESIONES GRAVISIMAS	44	27	-17	-38,64%
SECUESTRO	43	28	-15	-34,88%
ATENTADO CONTRA LA SEGURIDAD DE LOS TRANSPORTES	616	446	-170	-27,60%
OMISION DE LOS DEBERES INHERENTES A LA PATRIA POTESTAD	291	211	-80	-27,49%
RECEPTACION	500	383	-117	-23,40%
ABUSO DE ALCOHOL O ESTUPEFACIENTES	1.058	825	-233	-22,02%
VIOLENCIA PRIVADA	584	464	-120	-20,55%
USO DE UN DOCUMENTO O CERTIFICADO FALSO, PUBLICO O PRIVADO	12	10	-2	-16,67%
FALSIFICACION DE MONEDA Y TITULOS DE CREDITO	55	46	-9	-16,36%
CONTRABANDO	131	111	-20	-15,27%
RIÑA	380	327	-53	-13,95%
CONDUCCION DE VEHICULOS MOTORIZADOS CON GRAVE ESTADO DE EMBRIAGUEZ	521	454	-67	-12,86%
HOMICIDIO	284	258	-26	-9,15%
DISPARO DE ARMAS DE FUEGO Y PETARDOS EN POBLADO	209	191	-18	-8,61%
PORTE Y/O TENENCIA DE ARMAS	222	203	-19	-8,56%
RAPIÑA	21.299	19.547	-1.752	-8,23%
OMISION DE ASISTENCIA	70	70	0	0,00%
LESIONES GRAVES	430	409	-21	-4,88%
LESIONES PERSONALES	10.170	9.793	-377	-3,71%
ULTRAJE PUBLICO AL PUDOR	163	157	-6	-3,68%
VIOLACION	290	281	-9	-3,10%
DISPARO CON ARMA DE FUEGO O ACOMETIMIENTO	463	451	-12	-2,59%
ABIGEATO	1.592	1.562	-30	-1,88%
VIOLENCIA DOMESTICA	31.259	30.861	-398	-1,27%
ATENTADO	455	451	-4	-0,88%
AMENAZAS	18.474	18.362	-112	-0,61%
HURTO	112.613	111.887	-726	-0,64%
APROPIACION INDEBIDA	3.099	3.084	-15	-0,48%
TOTAL	205.426	200.943	-4.376	-2,13%

IMPACTO RESULTADOS A NIVEL NACIONAL

DELITO	11 de Abril del 2015 al 10 de Abril del 2016	11 de Abril del 2016 al 10 de Abril del 2017	DIFERENCIA	VARIACION %
ENCUBRIMIENTO	15	4	-11	-73,33%
COPAMIENTO	76	37	-39	-51,32%
LESIONES GRAVISIMAS	44	27	-17	-38,64%
SECUESTRO	43	28	-15	-34,88%
ATENTADO CONTRA LA SEGURIDAD DE LOS TRANSPORTES	616	446	-170	-27,60%
OMISION DE LOS DEBERES INHERENTES A LA PATRIA POTESTAD	291	211	-80	-27,49%
RECEPTACION	500	383	-117	-23,40%
ABUSO DE ALCOHOL O ESTUPEFACIENTES	1.058	825	-233	-22,02%
VIOLENCIA PRIVADA	584	464	-120	-20,55%
USO DE UN DOCUMENTO O CERTIFICADO FALSO, PUBLICO O PRIVADO	12	10	-2	-16,67%
FALSIFICACION DE MONEDA Y TITULOS DE CREDITO	55	46	-9	-16,36%
CONTRABANDO	131	111	-20	-15,27%
RIÑA	380	327	-53	-13,95%
CONDUCCION DE VEHICULOS MOTORIZADOS CON GRAVE ESTADO DE EMBRIAGUEZ	521	454	-67	-12,86%
HOMICIDIO	284	258	-26	-9,15%
DISPARO DE ARMAS DE FUEGO Y FLECHAS EN FUERZO	205	191	-14	-6,81%
PORTE Y/O TENENCIA DE ARMAS	222	203	-19	-8,56%
RAPIÑA	21.299	19.547	-1.752	-8,23%
OMISION DE ASISTENCIA	78	73	-5	-6,41%
LESIONES GRAVES	430	409	-21	-4,88%
LESIONES PERSONALES	10.170	9.793	-377	-3,71%
ULTRAJE PUBLICO AL PUDOR	163	157	-6	-3,68%
VIOLACION	290	281	-9	-3,10%
DISPARO CON ARMA DE FUEGO O ACOMETIMIENTO	463	451	-12	-2,59%
ABIGEATO	1.592	1.562	-30	-1,88%
VIOLENCIA DOMESTICA	31.259	30.861	-398	-1,27%
ATENTADO	455	451	-4	-0,88%
AMENAZAS	18.474	18.362	-112	-0,61%
HURTO	112.613	111.887	-726	-0,64%
APROPIACION INDEBIDA	3.099	3.084	-15	-0,48%
TOTAL	205.426	200.943	-4.376	-2,13%

IMPACTO RESULTADOS A NIVEL NACIONAL

DELITO	11 de Abril del 2015 al 10 de Abril del 2016	11 de Abril del 2016 al 10 de Abril del 2017	DIFERENCIA	VARIACION %
ENCUBRIMIENTO	15	4	-11	-73,33%
COPAMIENTO	76	37	-39	-51,32%
LESIONES GRAVISIMAS	44	27	-17	-38,64%
SECUESTRO	43	28	-15	-34,88%
ATENTADO CONTRA LA SEGURIDAD DE LOS TRANSPORTES	616	446	-170	-27,60%
OMISION DE LOS DEBERES INHERENTES A LA PATRIA POTESTAD	291	211	-80	-27,49%
RECEPTACION	500	383	-117	-23,40%
ABUSO DE ALCOHOL O ESTUPEFACIENTES	1.058	825	-233	-22,02%
VIOLENCIA PRIVADA	584	464	-120	-20,55%
USO DE UN DOCUMENTO O CERTIFICADO FALSO, PUBLICO O PRIVADO	12	10	-2	-16,67%
FALSIFICACION DE MONEDA Y TITULOS DE CREDITO	55	46	-9	-16,36%
CONTRABANDO	131	111	-20	-15,27%
RIÑA	380	327	-53	-13,95%
CONDUCCION DE VEHICULOS MOTORIZADOS CON GRAVE ESTADO DE EMBRIAGUEZ	521	454	-67	-12,86%
HOMICIDIO	284	258	-26	-9,15%
DISPARO DE ARMAS DE FUEGO Y PETARDOS EN POBLADO	209	191	-18	-8,61%
PORTE Y/O TENENCIA DE ARMAS	222	203	-19	-8,56%
RAPIÑA	21.299	19.547	-1.752	-8,23%
OMISION DE ASISTENCIA	78	73	-5	-6,41%
LESIONES GRAVES	430	409	-21	-4,88%
LESIONES PERSONALES	10.170	9.793	-377	-3,71%
ULTRAJE PUBLICO AL PUDOR	163	157	-6	-3,68%
VIOLACION	290	281	-9	-3,10%
DISPARO CON ARMA DE FUEGO O ACOMETIMIENTO	463	451	-12	-2,59%
ABIGEATO	1.592	1.562	-30	-1,88%
HURTO	112.613	111.887	-726	-0,64%
AMENAZAS	18.474	18.362	-112	-0,61%
HURTO	112.613	111.887	-726	-0,64%
APROPIACION INDEBIDA	3.099	3.084	-15	-0,48%
TOTAL	205.426	200.943	-4.376	-2,13%

IMPACTO SOBRE LOS DETENIDOS PROCESADOS


11/04/16 - 10/04/17



4.226

IMPACTO SOBRE LOS DETENIDOS PROCESADOS

11/04/16 - 10/04/17



4.511

OBJETIVOS SIGUIENTES AL P.A.D.O.

- MANTENERLO EN EL ÁREA METROPOLITANA ACTUALIZADO.

OBJETIVOS SIGUIENTES AL P.A.D.O.

- MANTENERLO EN EL ÁREA METROPOLITANA ACTUALIZADO.
- PARA EL AÑO 2018 AMPLIARLO A NIVEL NACIONAL, EN OTRAS ÁREAS GEOGRÁFICAS.

OBJETIVOS SIGUIENTES AL P.A.D.O.

- MANTENERLO EN EL ÁREA METROPOLITANA ACTUALIZADO.
- PARA EL AÑO 2018 AMPLIARLO A NIVEL NACIONAL, EN OTRAS ÁREAS GEOGRÁFICAS.
- COMPLEMENTAR EL P.A.D.O. CON LA RESPUESTA 911, DESPLIEGUE P.O.P. EN ÁREAS Y HORARIOS NO INCLUIDOS.

OBJETIVOS SIGUIENTES AL P.A.D.O.

- MANTENERLO EN EL ÁREA METROPOLITANA ACTUALIZADO.
- PARA EL AÑO 2018 AMPLIARLO A NIVEL NACIONAL, EN OTRAS ÁREAS GEOGRÁFICAS.
- COMPLEMENTAR EL P.A.D.O. CON LA RESPUESTA 911, DESPLIEGUE P.O.P. EN ÁREAS Y HORARIOS NO INCLUIDOS.
- AMPLIACIÓN DE LA VIDEOVIGILANCIA EN EL ÁREA METROPOLITANA Y OTRAS CIUDADES DEL INTERIOR.

