

MONITOR EDUCATIVO LICEAL AÑO 2017

Dirección de Planeamiento y Evaluación Educativa
Departamento de Estadística



MONITOR EDUCATIVO LICEAL



Es el sistema de consolidación de información estadística del CES, comprende:

- o Un sistema web de consultas interactivas para Ciclo Básico y Bachillerato
- o Un reporte personalizado para cada liceo del país.



MATRÍCULA
RESULTADOS



MATRÍCULA

MATRÍCULA

282.551

Total Secundaria

41.092

Liceos Habilitados

14.5%

241.459

Total Oficial

85.5%

MATRÍCULA

241.459

95,78%

231.260

179.088

Reformulación 2006

52.172

Otros Planes

4,22%

10.199

9.021

PEP

961

Libre asistido

217

TIC - Programa

Uruguayos por el mundo

7.942 CLE





(Centro de Lenguas Extranjeras)

154 CeR

(Centro de Recursos para alumnos ciegos y con baja visión)

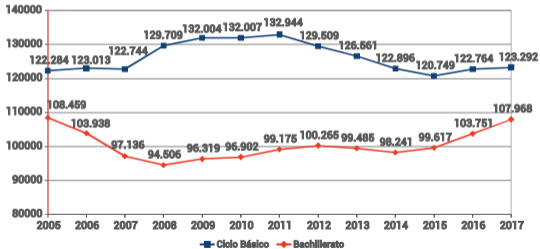
140 CERESO

(Centro de recursos para estudiantes sordos)

	Plan 2009	Plan 96	Plan 2012	Plan 2006
 liceos	13	42	8	298
 alumnos	1.907 0,82%	7.544 3,26%	721 0,31%	179.088 77,44%
	Prop. 2016	Plan 94	Plan 2013	Total
 liceos	8	103	34	301
 alumnos	325 0,14%	36.343 15,72%	5.332 2,31%	231.260

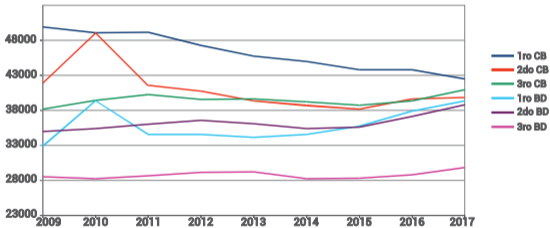
MATRÍCULA

Evolución por ciclo



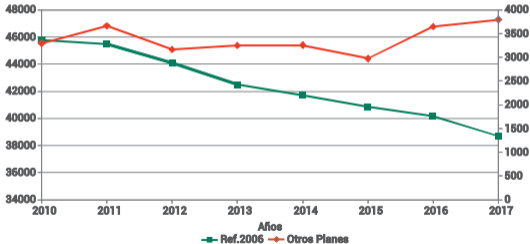
MATRÍCULA

Evolución por curso



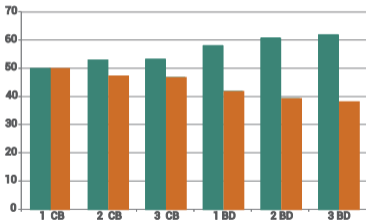
MATRÍCULA

Evolución de la matrícula 1er. año CB



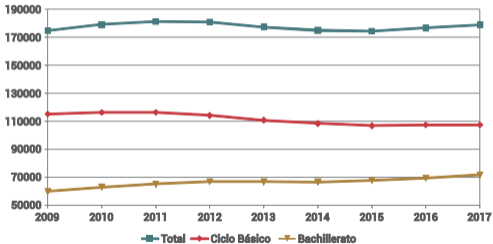
MATRÍCULA

Porcentaje de matrícula por sexo



MATRÍCULA

Ref. 2006



MATRÍCULA

Promedio de estudiantes por grupo

Ref. 2006

1^oCB

25,7

2^oCB

26,4

3^oCB

27,3

1^oBD

29,7

2^oBD

26,1

3^oBD

20,2

Ciclo básico: 26,4

Bachillerato: 25,4

26 alumnos por grupo

MATRÍCULA

Porcentaje extraedad

Ref. 2006

	En edad	Un año de EE	Más de un año EE
CB	63,1%	20,4%	16,5%
BD	57,7%	22,0%	20,3%
Total	60,9%	21,1%	18,0%

Ref. 2006

MATRÍCULA

Porcentaje extraedad al ingreso



En edad
78,8%



Un año de EE
16,9%



Más de un año
4,3%

21,2%

MATRÍCULA

Porcentaje por sexo y extraedad

Ref. 2006



	En edad		Un año EE		Más de un año EE	
	CB	BD	CB	BD	CB	BD
CB	66,8%	59,9%	18,7%	21,0%	14,5%	19,1%
BD	59,1%	54,4%	22,3%	23,4%	18,6%	22,0%

MATRÍCULA

Programas de Exploración Pedagógica

ÁREAS P.

1.078

CECAP

357

ECE

3.425

PAC

551

ProCES

1.506

PUE

1.814



RESULTADOS

Plan Reformulación 2006

RESULTADOS

Evolución del porcentaje de promovidos

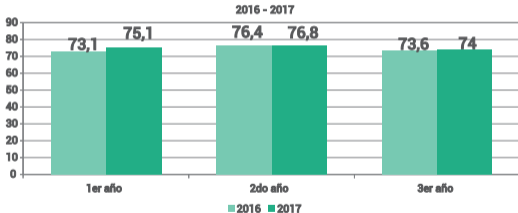
Ciclo Básico



RESULTADOS

Ciclo Básico

Evolución del porcentaje de promoción por curso



RESULTADOS

Promovidos



RESULTADOS

Ciclo Básico

Inasistencias	Promovidos
hasta 25	93,0%
26 a 35	73,8%
36 a 49	49,1%
50 o más	6,5%



RESULTADOS

Tiempo Extendido - Tiempo Completo

TIEMPO EXTENDIDO



liceos

15



alumnos

5492

Promovidos
1° y 2°

77,7%

TIEMPO COMPLETO



liceos

6



alumnos

1057

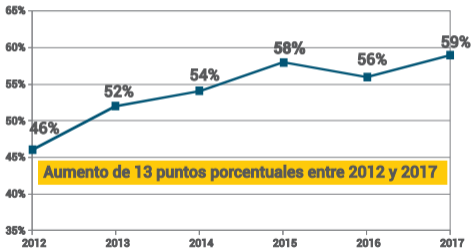
Promovidos
CB

78%

RESULTADOS

Ciclo Básico

Evolución del Porcentaje de promovidos que asisten a Tutorías



RESULTADOS



Hab. siguiente nivel

1° BD

68,4%

Fallo de promoción

2° BD

72,2%

Hasta 3 asignaturas pendientes del curso

3° BD

51,8%

Todas las asignaturas del curso aprobadas

Total

65,4%

RESULTADOS

Por orientación / opción

**2°
BD**

Opción	Hab. siguiente nivel
Div. Humanística	73,3%
Div. Biológica	71,1%
Div. Científica	73,5%
Div. Arte y Expresión	70,1%
Total	72,2%

**3°
BD**

Opción	Hab. siguiente nivel
Social Humanístico	51,4%
Social Economía	54,1%
Ciencias Agrarias	44,9%
Ciencias Biológicas	48,2%
Físico Matemático	57,9%
Matemática y Diseño	55,3%
Arte y Expresión	60,2%
Total	51,8%



B



RESULTADOS

Promovidos



RESULTADOS

Por asignaturas

Ciclo Básico

Asignaturas con **MAYOR** porcentaje de aprobación

1°

80,2%
Educación Física

79,9%
Informática

2°

83,3%
Educación Sonora
y musical

82,8%
Educación Física

3°

83,1%
Educación Física

78,8%
Geografía

Asignaturas con **MENOR** porcentaje de aprobación

1°

74,0%
Ciencias Físicas

71,2%
Matemática

2°

75,1%
Historia

69,1%
Matemática

3°

70,4%
Física

67,8%
Matemática

RESULTADOS

Asignaturas / aprobación

Asignaturas con **MAYOR** porcentaje de aprobación

1^o BD

83,1%
Educación Física

76,0%
Astronomía

2^o BD
Tronco común

80,8%
Educación Ciudadana

78,0%
Inglés

3^o BD
Tronco común

88,0%
Estudios Económicos y sociales

84,6%
Inglés

Asignaturas con **MENOR** porcentaje de aprobación

1^o BD

61,5%
Física

60,7%
Matemática

2^o BD
Tronco común

73,1%
Filosofía

59,8%
Matemática

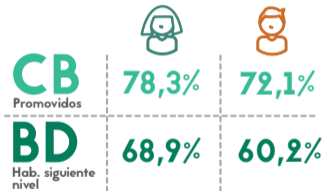
3^o BD
Tronco común

83,0%
Literatura

81,7%
Filosofía

RESULTADOS

Por sexo



RESULTADOS

Por extraedad



SÍNTESIS

- **Nuevo diseño del monitor e incorporación de Bachillerato en la sección interactiva**
- **Incremento de la matrícula en general. Aumento del número de estudiantes de 1° en otros planes.**
- **El 21% de los estudiantes ingresa a primer año de secundaria del plan Reformulación 2006 con al menos un año de extraedad**
- **Crecimiento sostenido de la promoción.**
- **Relación positiva entre asistencia y promoción**

GRACIAS

